

La transformación de España en los últimos 20 años. Imagen de Japón frente a la realidad


# 「スペインの進化：20年前と現在」 「日本に対するイメージと現実」

講師：マリア・デル・コリセオ ゴンサレス-イスキエルド氏  
(スペイン大使館経済商務参事官・経済商務部所長)

2015年3月9日

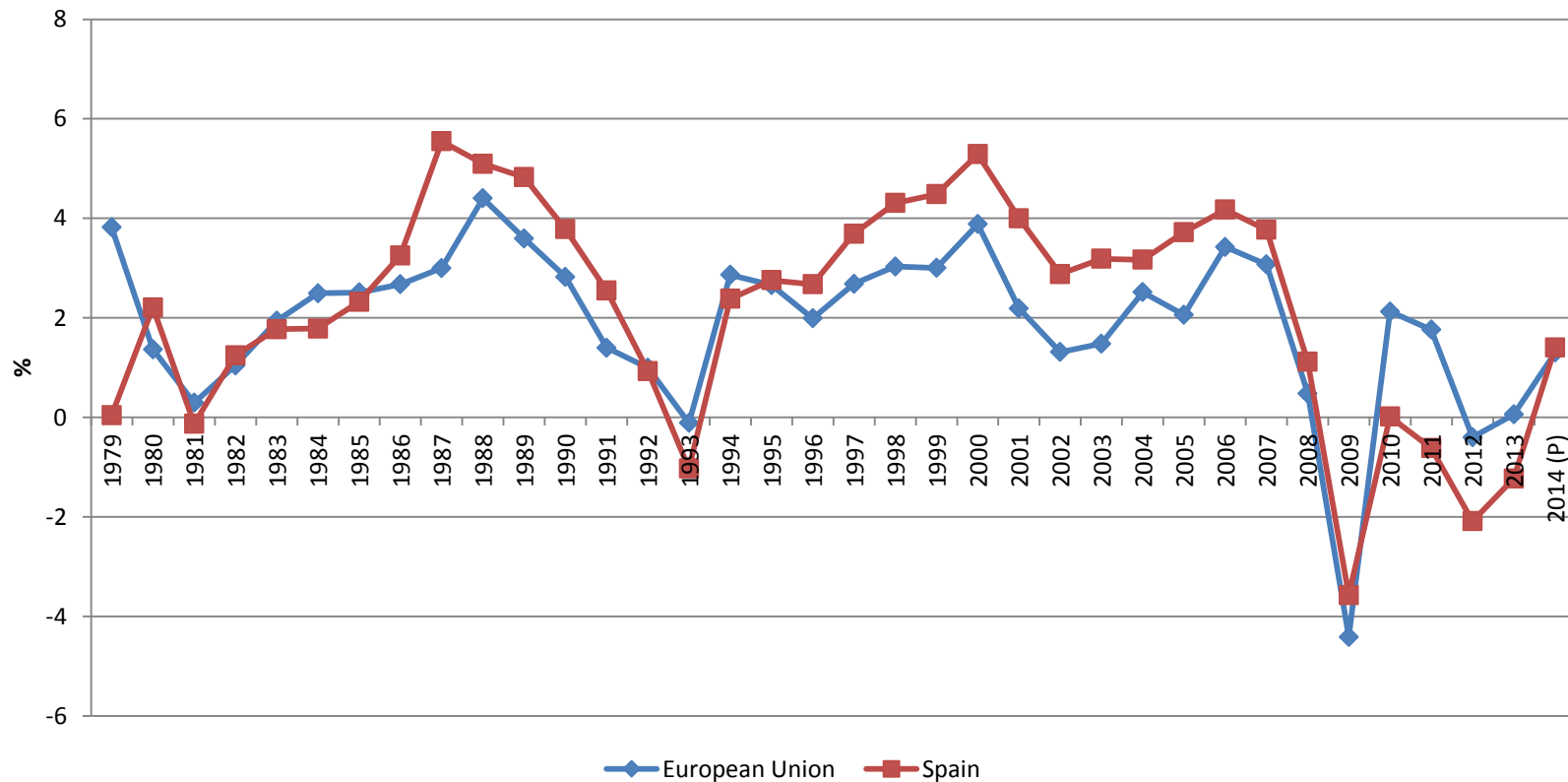
スペイン経済規模 1.4兆ドル  
世界13位・欧州5位の経済大国

国・経済圏別のGDP比較  
(単位:10億ドル)



民主化後、スペインGDPの平均成長率はEU平均を上回る

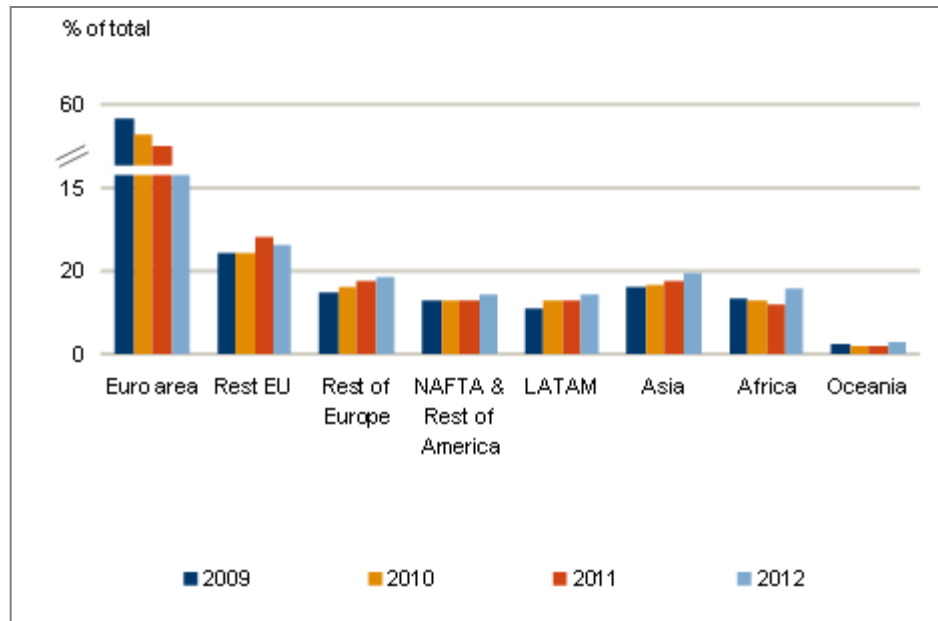
**スペイン・EUのGDP成長率比較**



スペインは、欧州以外に中南米、米国、アジア、ロシア、アフリカ、中近東など市場アクセスが可能なゲートウェイの役割を果たす。

- ✓ 欧州やユーロ圏での貿易収支黒字
- ✓ 市場の多角化: 欧州での輸出シェアは68%(2009年)→ 62.8%(2012年)
- ✓ (ユーロ圏では57%→49.5%に縮小)

### 地域別輸出相手国のシェア推移



Source: Datacomex and Bank of Spain, 2013.

スペインは世界第11位のFDI(直接投資)受入国で、世界第11位の対外投資国

### 対内投資ストック

(単位:100万ドル)

Economy		Inward FDI stock 2013	
		Mill USD	Share
1	United States	4,935,167	19.4%
2	United Kingdom	1,605,522	6.3%
3	Hong Kong, China	1,443,947	5.7%
4	France	1,081,497	4.2%
5	China	956,793	3.8%
6	Belgium	924,020	3.6%
7	Germany	851,512	3.3%
8	Singapore	837,652	3.3%
9	Switzerland	747,436	2.9%
10	Brazil	724,644	2.8%
11	<b>Spain</b>	<b>715,994</b>	<b>2.8%</b>
12	Netherlands	670,115	2.6%
13	Canada	644,977	2.5%
14	Australia	591,568	2.3%
15	Russian Federation	575,568	2.3%
16	British Virgin Islands	459,342	1.8%
17	Italy	403,747	1.6%
18	Mexico	389,083	1.5%
19	Sweden	378,107	1.5%
20	Ireland	377,696	1.5%
World		25,464,173	100%

Source: UNTAD, WIR, 2014.

### 対外投資ストック

(単位:100万ドル)

Economy		Outward FDI stock 2013	
		Mill USD	Share
1	United States	6,349,512	24.1%
2	United Kingdom	1,884,819	7.2%
3	Germany	1,710,298	6.5%
4	France	1,637,143	6.2%
5	Hong Kong, China	1,352,353	5.1%
6	Switzerland	1,259,369	4.8%
7	Netherlands	1,071,819	4.1%
8	Belgium	1,009,000	3.8%
9	Japan	992,901	3.8%
10	Canada	732,417	2.8%
11	<b>Spain</b>	<b>643,226</b>	<b>2.4%</b>
12	China	613,585	2.3%
13	Italy	598,357	2.3%
14	British Virgin Islands	523,287	2.0%
15	Ireland	502,880	1.9%
16	Russian Federation	501,202	1.9%
17	Singapore	497,880	1.9%
18	Australia	471,804	1.8%
19	Sweden	435,964	1.7%
20	Brazil	293,277	1.1%
World		26,312,635	100%

Source: UNTAD, WIR, 2014.

## スペインへの投資国ランキング

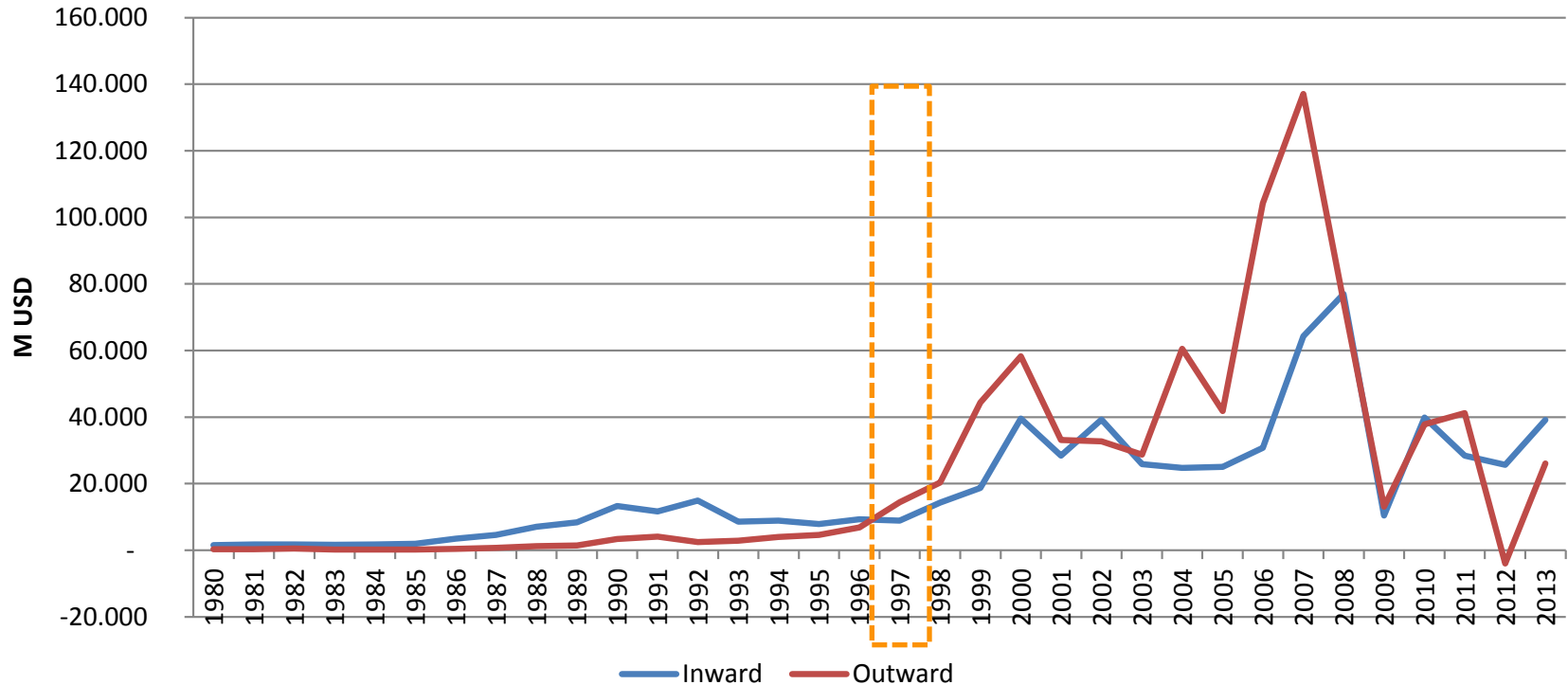
(単位:100万ユーロ)

	COUNTRY	STOCK 2012	% total 2012
1	USA	57,308.5	15.9%
2	ITALY	48,605.8	13.4%
3	FRANCE	37,124.3	10.3%
4	UK	35,455.4	9.8%
5	GERMANY	28,973.0	8.0%
6	MEXICO	19,465.1	5.4%
7	LUXEMBOURG	19,241.3	5.3%
8	PORTUGAL	18,749.6	5.2%
9	NETHERLANDS	14,740.0	4.1%
10	SWITZERLAND	10,580.9	2.9%
11	BRAZIL	8,812.9	2.4%
12	UAE	5,445.3	1.5%
13	SWEDEN	4,999.4	1.4%
14	CANADA	3,778.5	1.0%
15	JAPAN	3,613.5	1.0%
16	BELGIUM	2,771.0	0.8%
17	COLOMBIA	2,765.6	0.8%
18	URUGUAY	2,456.7	0.7%
19	ISRAEL	1,260.5	0.3%
20	IRELAND	1,172.3	0.3%
21	AUSTRIA	1,004.4	0.3%
22	ARGENTINA	980.0	0.3%
23	DENMARK	921.9	0.3%
OTHER		31,324.1	8.7%
TOTAL		361,550	100.0%

- 米国、欧州(英国、ドイツ、フランス、イタリア)企業がスペインへの主要投資企業
- アジア(中国、インド、韓国、日本)  
中南米(メキシコ、ブラジル)  
中近東企業のスペイン投資増

- 1997年にスペインで初めて対外投資額が対内投資額を上回る
- 2005～2006年にはスペインは対外投資額 世界3位

スペインの対外・対内投資額推移



Source: Registro de Inversiones, 2013. Data Referred to 2011

## 世界トップ企業に名を連ねるスペイン企業

- ✓ 航空機の5台の内の3台はスペインの航空管制システムを搭載
- ✓ テレフォニカ社は世界屈指の通信企業の一社
- ✓ サントンデール銀行は(時価総額)ユーロ圏第2位の金融企業で、BBVA銀行は世界40カ国で営業展開
- ✓ イベルドロラ社は(時価総額)世界第4位の電力会社
- ✓ 2012年コンセッション企業ベスト10の6社がスペイン企業で世界インフラ市場の36%を占める

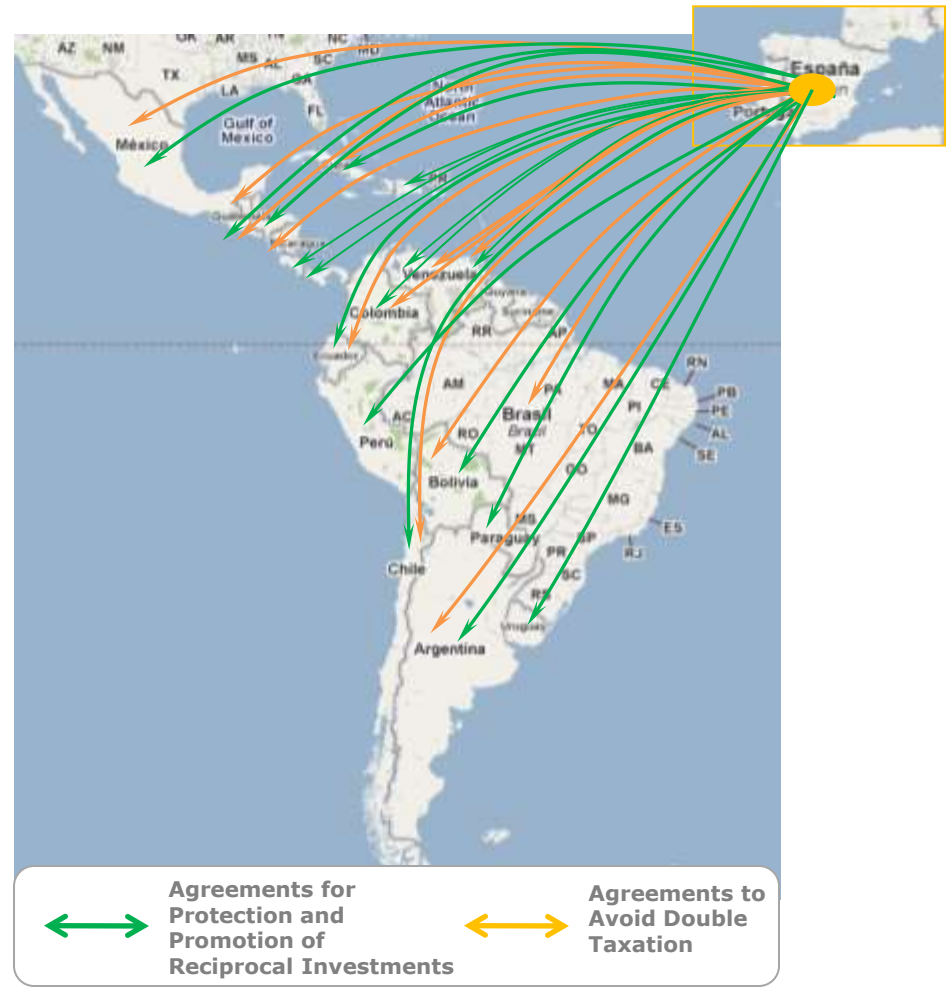




### 中南米市場の事業展開に有利な欧州拠点：スペイン

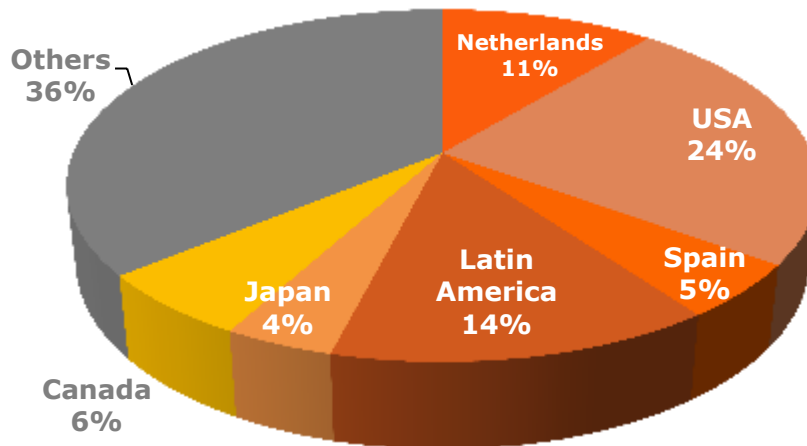
- 中南米16カ国との間で二重課税防止租税条約
- 中南米20カ国との間で投資協定

首都マドリッドは、欧州と中南米を結ぶフライトの**35%**が集結



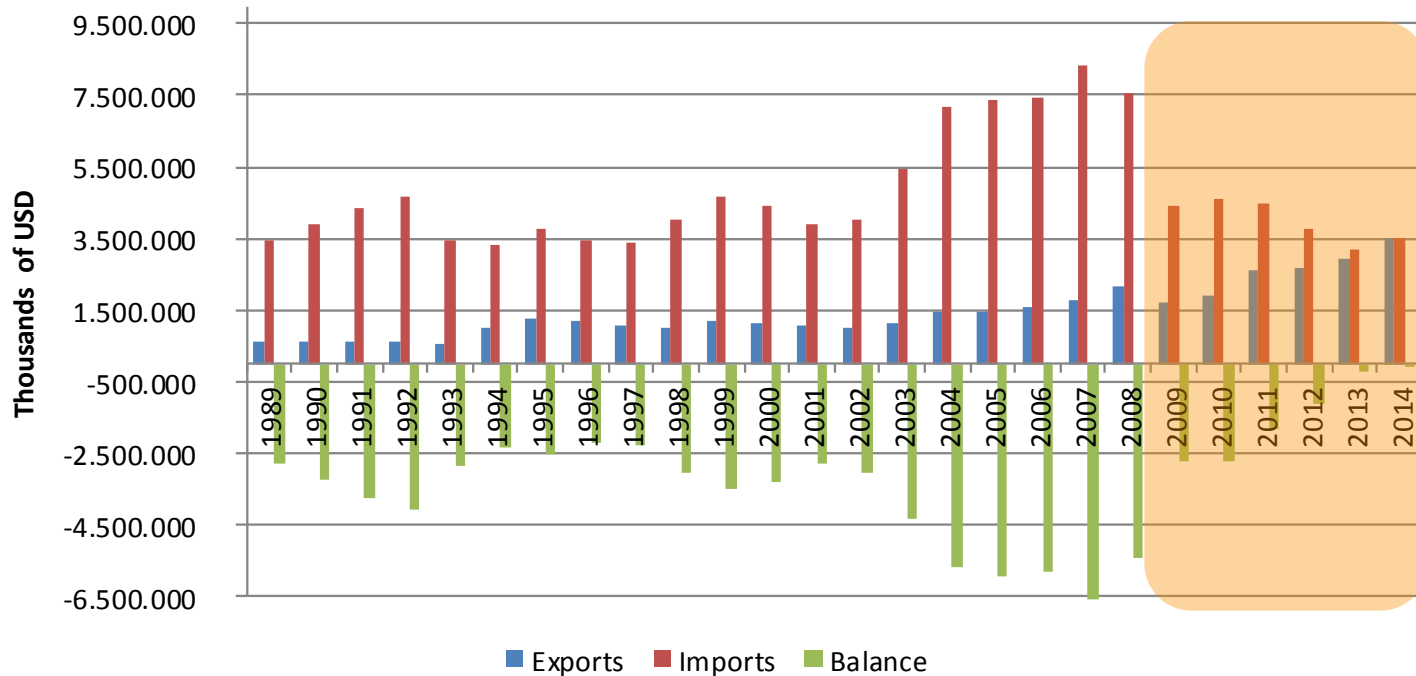
### スペインは欧州第2位の中南米投資国

ラテンアメリカ・カリブ海地域における  
投資国のシェア



- 従来の日本⇔スペイン貿易収支は大幅なスペインの**輸入超過**
- しかし2009年以降 輸出増・輸入減により貿易収支は回復傾向

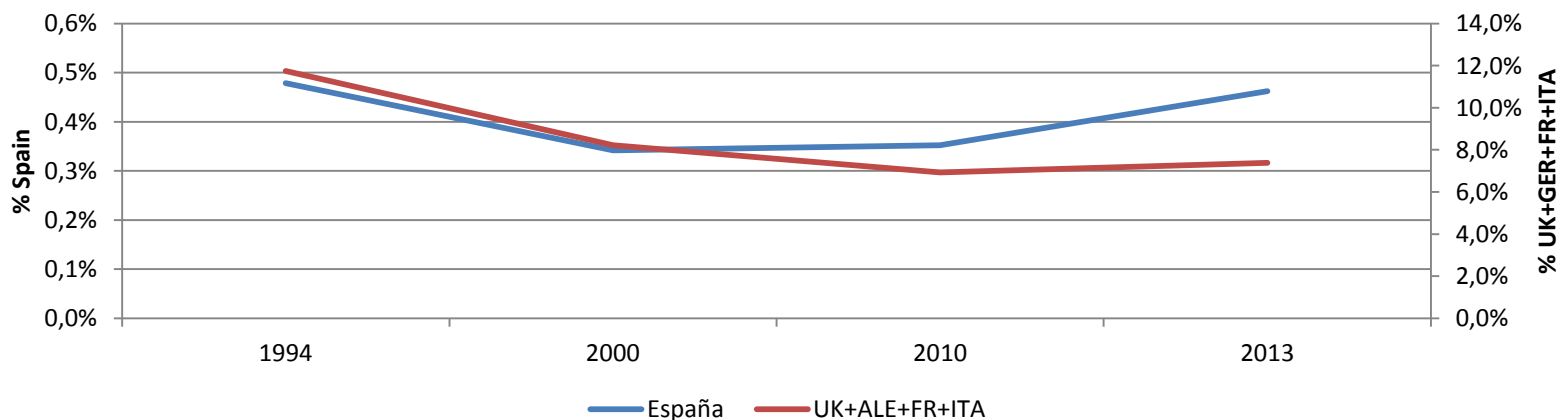
Foreign Trade ESP-JAP



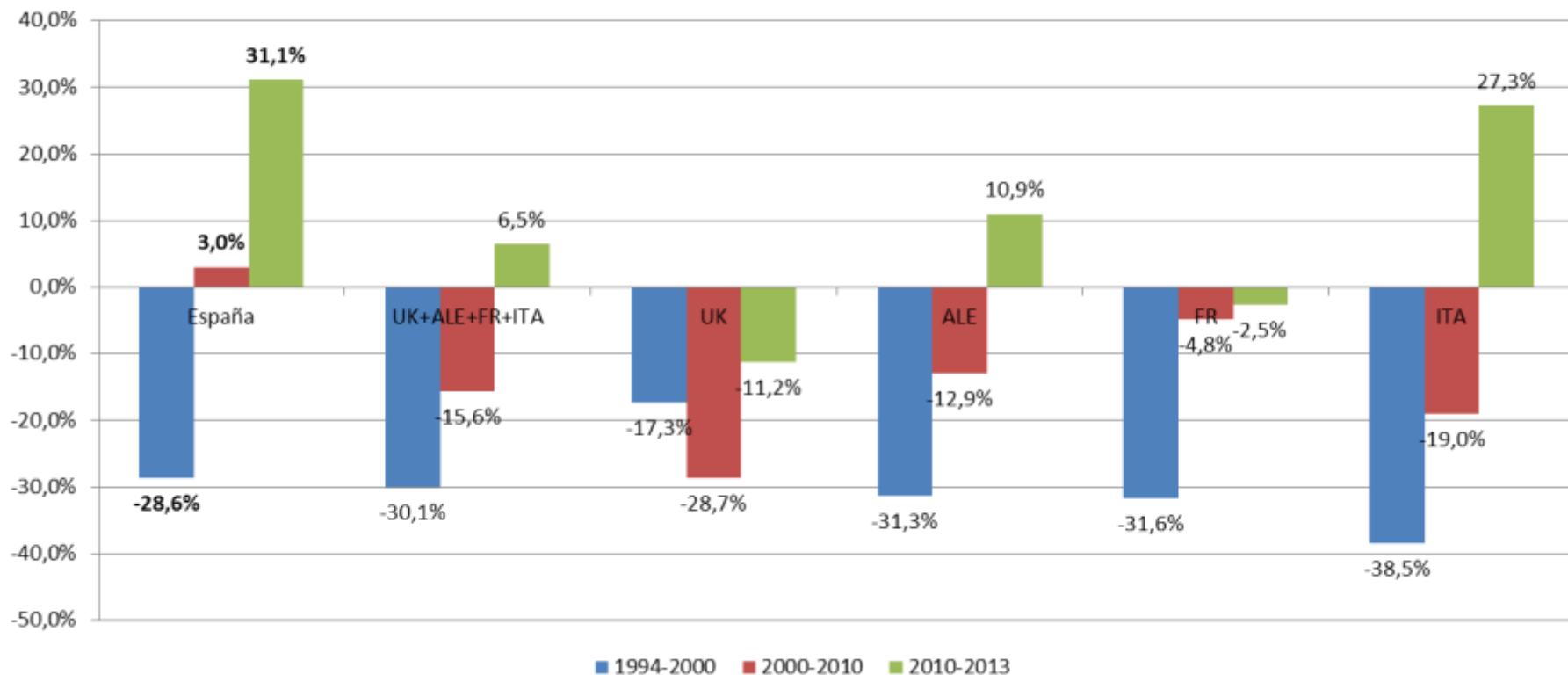
Source: UN Comtrade, Estacom.

スペイン→日本への輸出総額は徐々に回復する一方で、欧州主要国の対日本輸出は低迷している

対日貿易率比較  
(スペインvs欧州主要国)



### 対日輸出率の推移



## スペインの対日輸出主要品目の推移(2000~2014年)

Orden	2000		2004		2010		2014	
	Partida	%	Partida	%	Partida	%	Partida	%
1	乗用車	12,9	乗用車	9,1	医薬品	19,9	液化天然ガス	18,3
2	マグロ	11,7	マグロ	8,5	スラグ・灰(製鉄)	14,7	医薬品	12,3
3	スラグ・灰(製鉄)	10,7	自動車パーツ・アクセサリ	5,7	自動車部品	4,9	自動車部品	6,3
4	有機化学品	3,6	医薬品	5,3	鋳造品	2,9	豚バラ肉	5,2
5	ポリカーボネート	2,0	スラグ・灰(製鉄)	5,0	オリーブオイル	2,5	スラグ・灰(製鉄)	4,9
6	タコ(冷凍)	2,0	有機化学品	4,0	豚バラ肉	1,9	軽油	2,9
7	マグロ	1,9	タコ(冷凍)	2,3	マグロ	1,8	豚肉	2,8
8	オリーブオイル	1,2	オリーブオイル	1,9	スパークリングワイン	1,3	オリーブオイル	2,4
9	シューズ(ゴム・プラスチック底)	1,1	オリーブオイル	1,4	有機化学品	1,3	パレット(機械)	1,4
10	タイヤ	1,1	パンツ・トランクス	1,2	合成アルミ	1,2	マグロ	1,1

## スペインの対日輸入主要品目の推移(2000~2014年)

Orden	2000		2004		2010		2014	
	Partida	%	Partida	%	Partida	%	Partida	%
1	乗用車	20,2	乗用車	24,9	乗用車	28,2	乗用車	29,1
2	自動車ボディーパーツ	3,5	ビデオカメラ	6,2	自動車部品	2,6	印刷機器	2,3
3	ビデオカメラ	3,2	液晶デバイス	2,9	オートバイ	1,9	集積回路	2,2
4	エアコン	2,1	電子標識	1,8	トランスミッション	1,9	コンデンサー	1,9
5	ピストンモーター	1,5	バイク	1,6	製薬品	1,8	医薬品	1,5
6	バイク部品	1,4	ラジオ放送機	1,4	デジタルカメラ	1,8	バイク部品	1,4
7	トランスミッション	1,4	ラジオ放送機パーツ	1,3	印刷機器	1,4	バイク	1,4
8	オートバイ	1,2	バイクパーツ	1,1	重油、ガス油	1,4	デジタルカメラ	0,9
9	エアポンプ	1,2	エアコン	1,1	エアコン	1,3	エアコン	0,9
10	エアポンプ等	1,1	自動車パーツ	1,0	バイク部品	1,2	治療用血液	0,9

## 聖域なき財政・構造改革

### 2012: 三本柱の改革

労働市場

財政健全化

金融再編

### 2013 持続的成長めざした改革

#### 労働市場

労働市場改革

サービス／製品市場

サービス市場の自由化

単一市場法

#### 財政健全化

財政再建プラン  
2013-2014

年金システム改革

地方行政

物価スライド制

#### 金融再編

金融改革

輸出強化策

公的ファイナンスの活用

### 2014 主な改革

2012-2013年  
改革の実行

若者など雇用創出

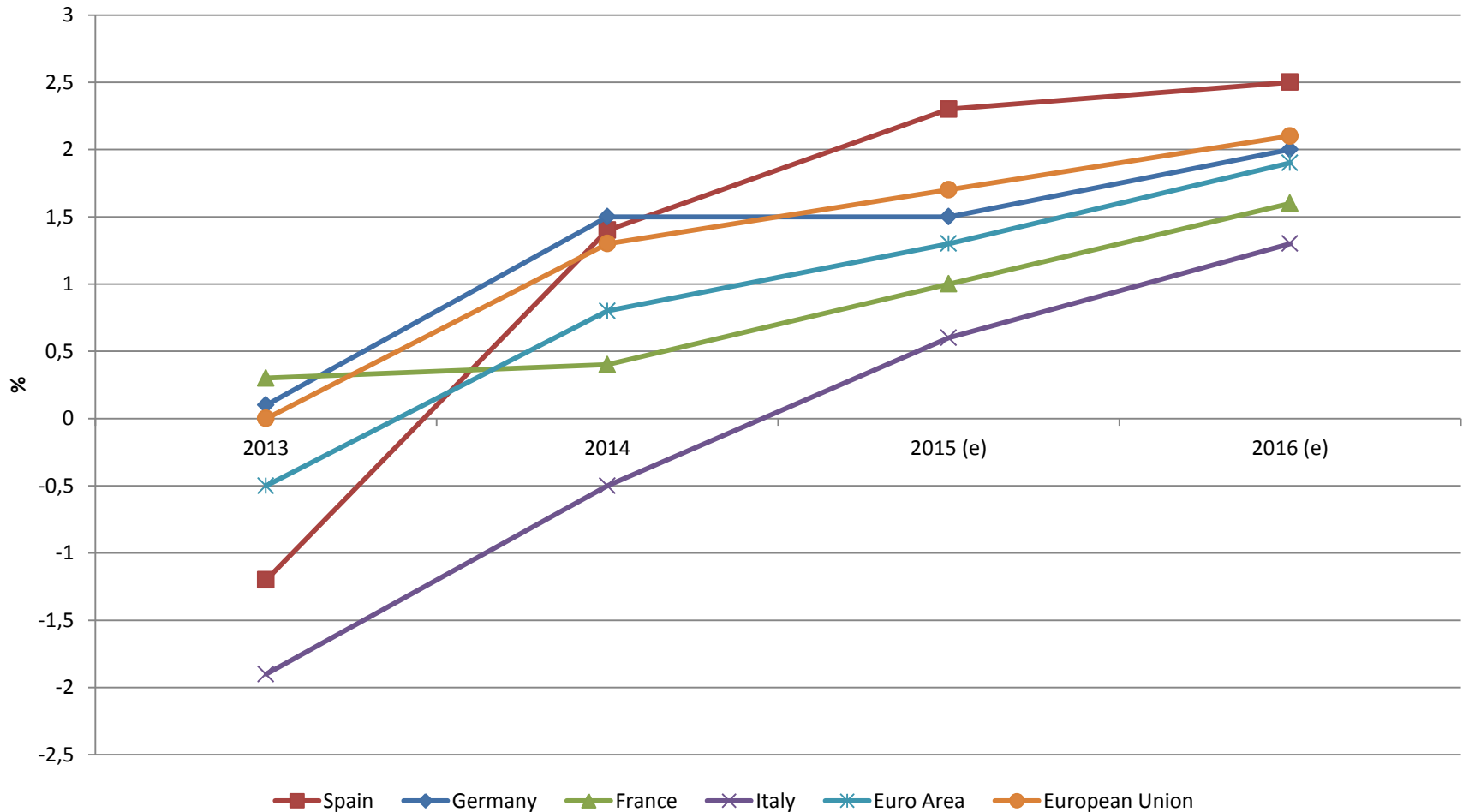
税制改革

金融機関  
ファイナンス  
リソース

債務処理に伴う  
金融改革

# 欧州/スペインGDP

## 欧州各国の実質GDP成長率比較





# ご清聴ありがとうございました



スペイン大使館経済商務部  
〒106-0032  
東京都港区六本木1-3-29, 3階  
Tel: 03-5575-0431  
Fax: 03-5575-6431  
Email: [tokio@comercio.mineco.es](mailto:tokio@comercio.mineco.es)  
[www.spainbusiness.jp](http://www.spainbusiness.jp)