

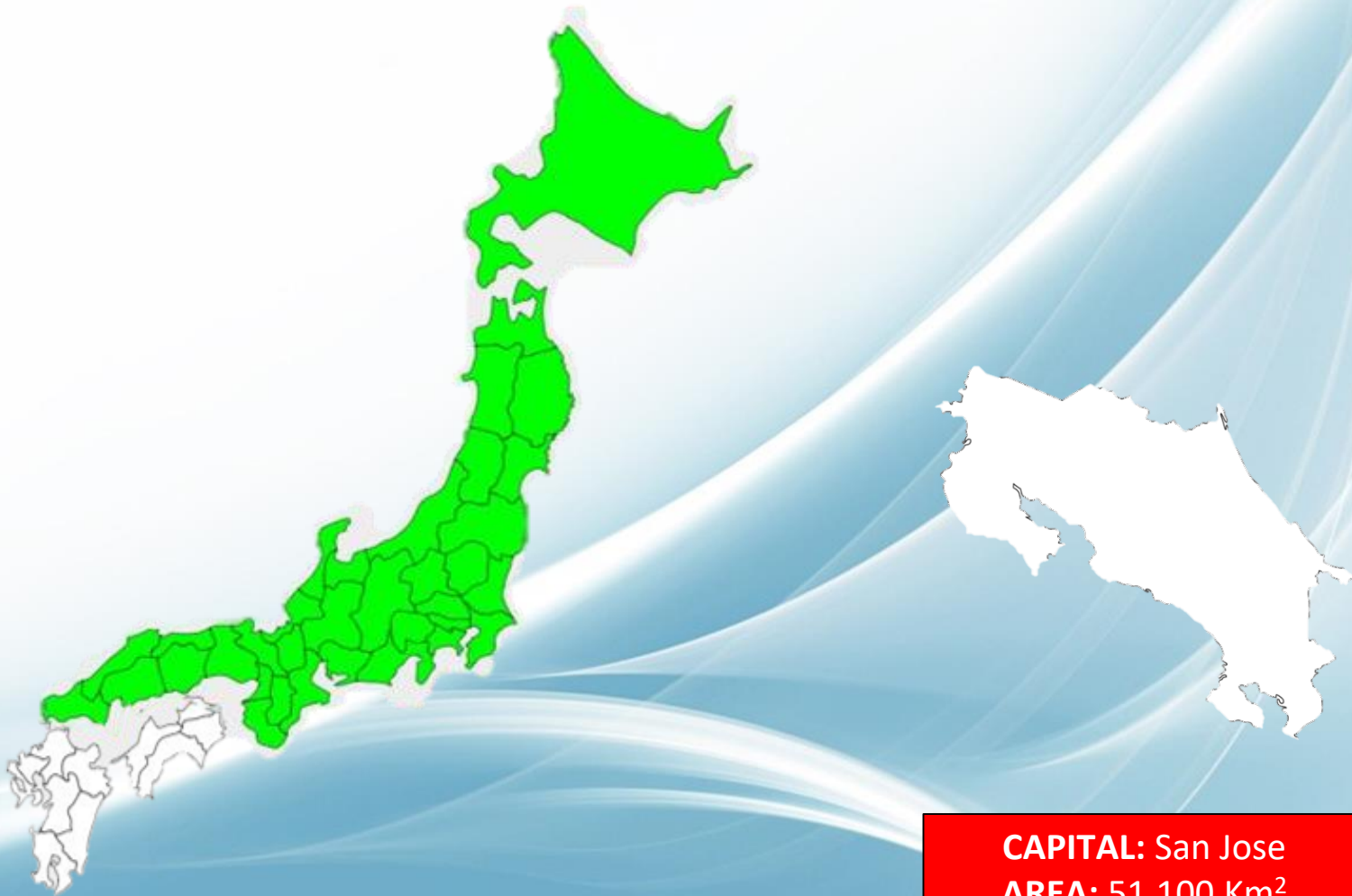
Costa Rica

Agrupación para la Amistad y
el Fomento de las Relaciones
Económicas entre Japón y España
Octubre 2017

Costa Rica en el mundo



**El territorio de Costa Rica es
aproximadamente el mismo que los
territorios de Shikoku y Kyuushu sumados**



CAPITAL: San Jose

AREA: 51.100 Km²

Comparación entre Costa Rica y Japan



❑ GDP:

US\$ 49.55 billion

❑ Population:

4.7 million

❑ GDP per capita:

US\$ 10,415

❑ Inbound Tourism:

2,527,000 tourists
(equivalent to 53.7% of the population)

❑ GDP:

US\$ 4.6 trillion

❑ Population:

127 million

❑ GDP per capita:

US\$ 36,194

❑ Inbound Tourism:

13,413,000 tourists
(equivalent to 10.5% of the population)




***1ro. de
Diciembre,
1948***

FELIZ LA MADRE COSTARRICENSE
QUE SABE AL PARIR
QUE SU HIJO NUNCA SERA SOLDADO



**La “fuerza” uniformada
más grande del país
está constituida por los
niños y jóvenes
estudiantes**



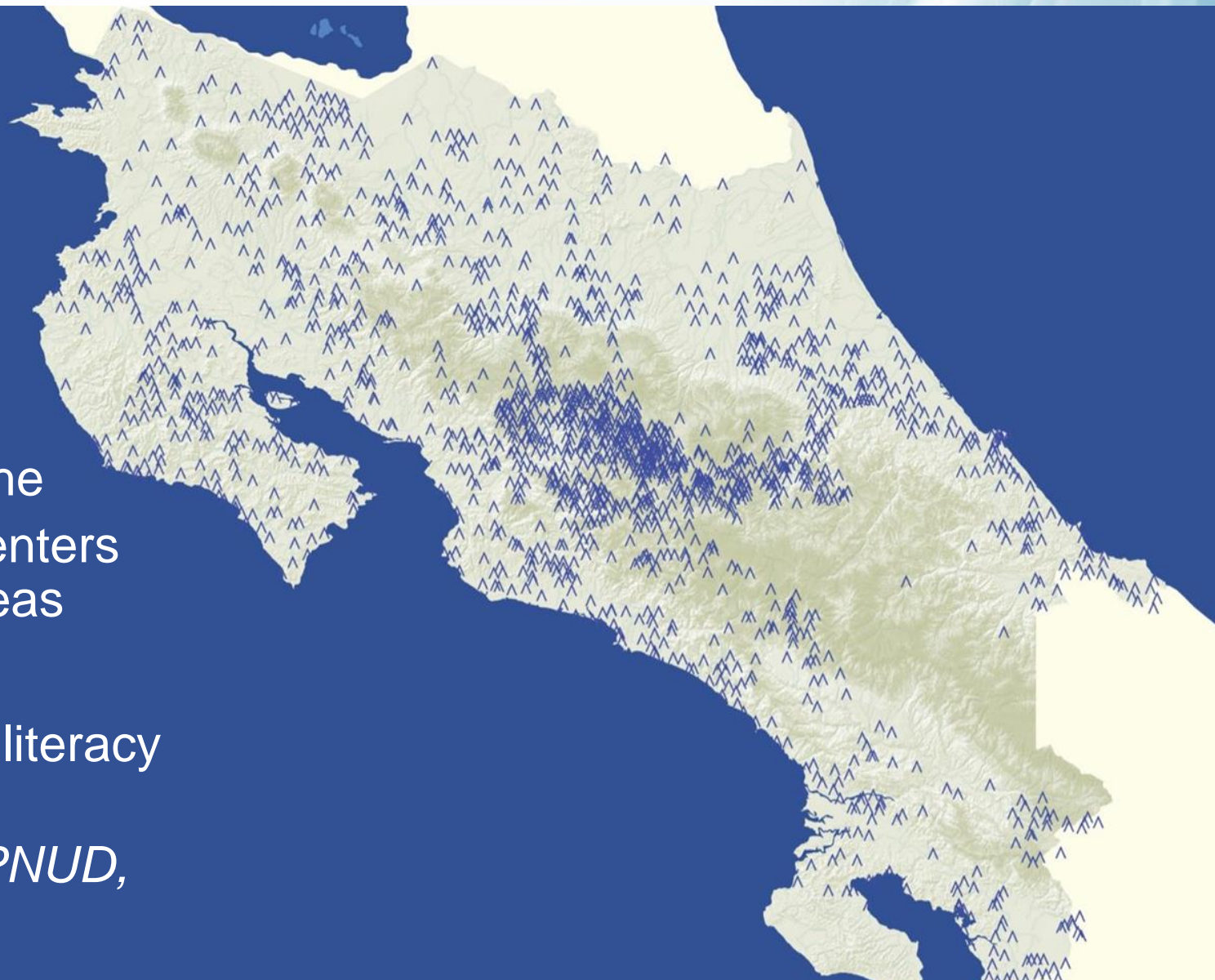
University for Peace

Hemos construido un modelo sostenible único

Centros de Educación

69% of the
educational centers
are in rural areas

97,8% literacy
percentage,
according to *PNUD*,
ONU, 2016



Elecciones Infantiles



- Se realizan en todas las zonas electorales del país, cada 4 años



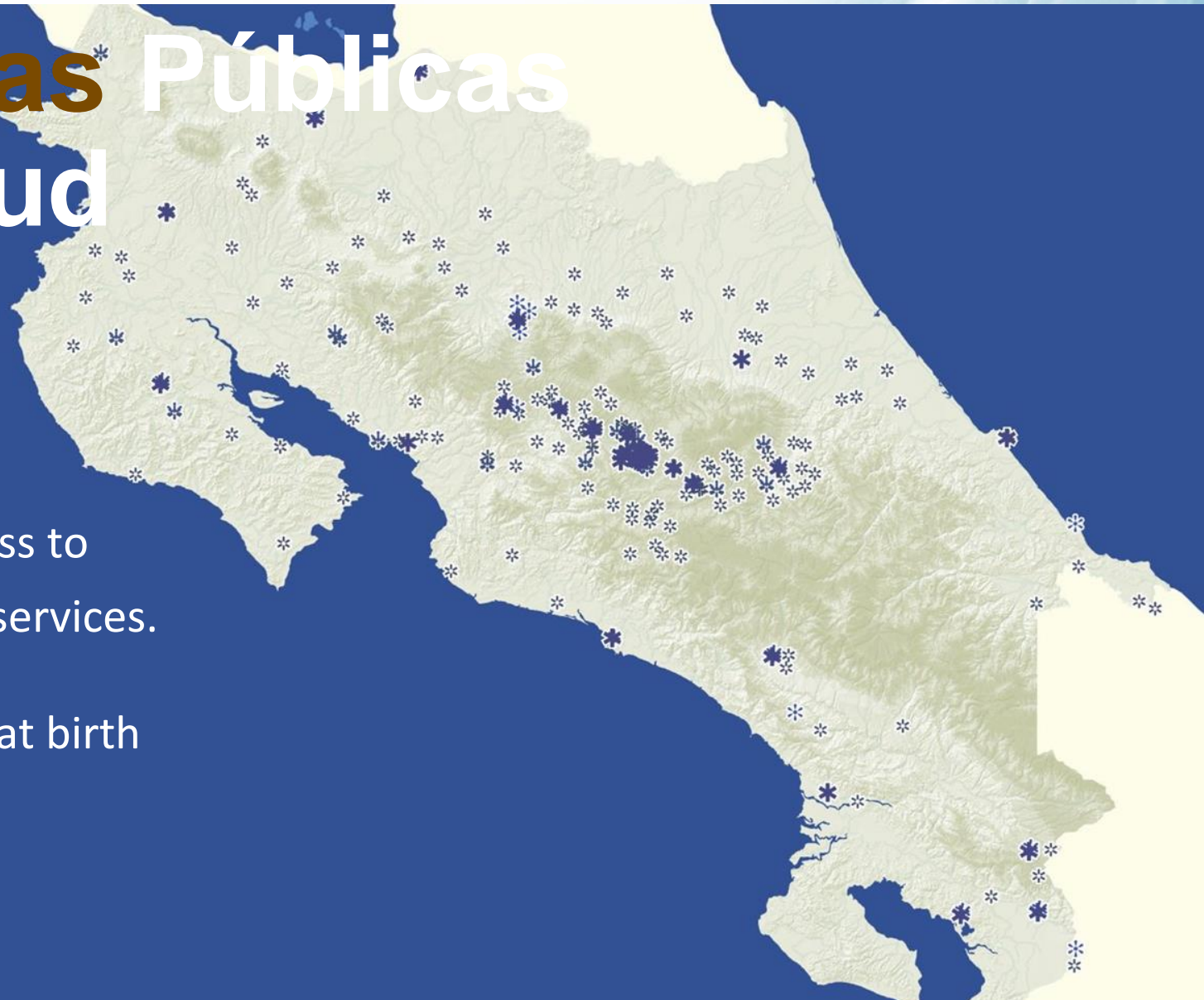
Hemos construido un modelo sostenible único

Desarrollo en Políticas Públicas de Salud

90% Access to
national health services.

Life Expectancy at birth

79.6 years



De la solidaridad...

Hacia una visión sostenible

Capital Humano

Capital *Social*

Capital Natural

Financiac Capital





**Parte 1:
Costa Rica: 1er.
cambio**

De la agricultura a la industrial

En los años recientes, Costa Rica hizo un cambio de la exportación de productos agrícolas a la exportación de alta tecnología



De la Agricultura a la Industria


- ❑ El cambio que hizo Costa Rica de la agricultura a la alta tecnología y los sectores de conocimiento, han contribuido al desarrollo económico y la creación de trabajos.
- ❑ El gobierno constantemente está buscando oportunidades de expandir negocios dentro de las cadenas de valor a nivel global.
- ❑ Industrias clave:
 1. Aparatos y utensilios médicos
 2. Electrónica
 3. Aeroespacial
 4. Servicios Empresariales

Principales Productos

Banano



Componentes electrónicos



Piña



Café



Equipo óptico

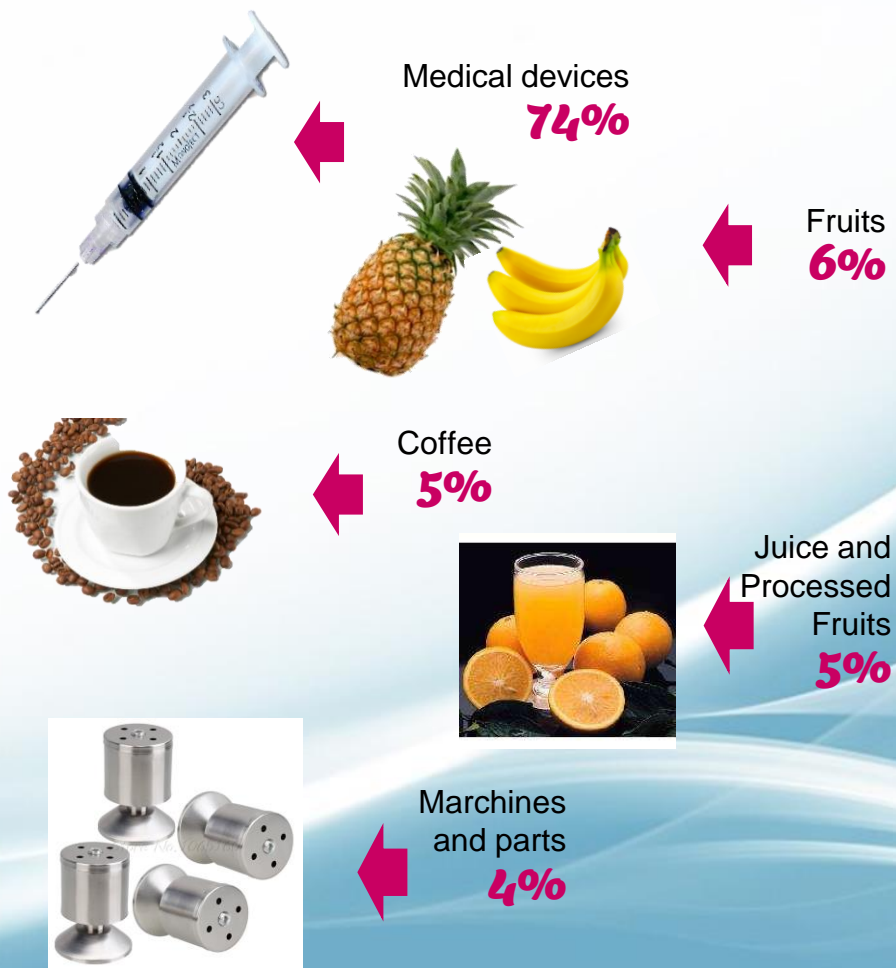


Instrumentos Médicos



Costa Rica: comercio con Japón

Main export products 2016



Main import products 2016



The background of the slide features a series of flowing, wavy lines in shades of light blue and white, creating a sense of movement and depth. The lines are most prominent on the right side, curving upwards and then downwards towards the bottom.

Part 2:
Costa Rica:
País Verde

Objetivos y compromisos

- ❑ Costa Rica está comprometida para ser país con carbono neutro, cero emisiones en el 2085.
- ❑ El ambicioso objetivo de convertirnos en el primer país carbono neutro nació en el año 2007 y esperamos cumplirlo en el año 2085.
- ❑ Costa Rica aspira a ser un ejemplo para otros países para que ellos busquen reducir la huella de carbono en sus economías.

Renewable Electricity

Desde 2015, Costa Rica genera 99% electricidad renovable



- 66% hydrocarbons
- 18% electricity
- 14% biomass
- 2% coal

Condiciones del medio ambiente

Más del

30% del área total del país está protegida por Parques Nacionales y Areas de Conservación.



Somos un país muy pequeño...

*Pero deseamos
provocar...*

grandes impactos!!

**Si usted piensa que soy muy
pequeño para hacer una
diferencia....**

**Solamente trate de dormir
con un mosquito!!**







“I know i can’t do it all by myself...but I am doing my part”



The Story of the Hummingbird

-Wangari Maathai-

Kenyan environmental activist

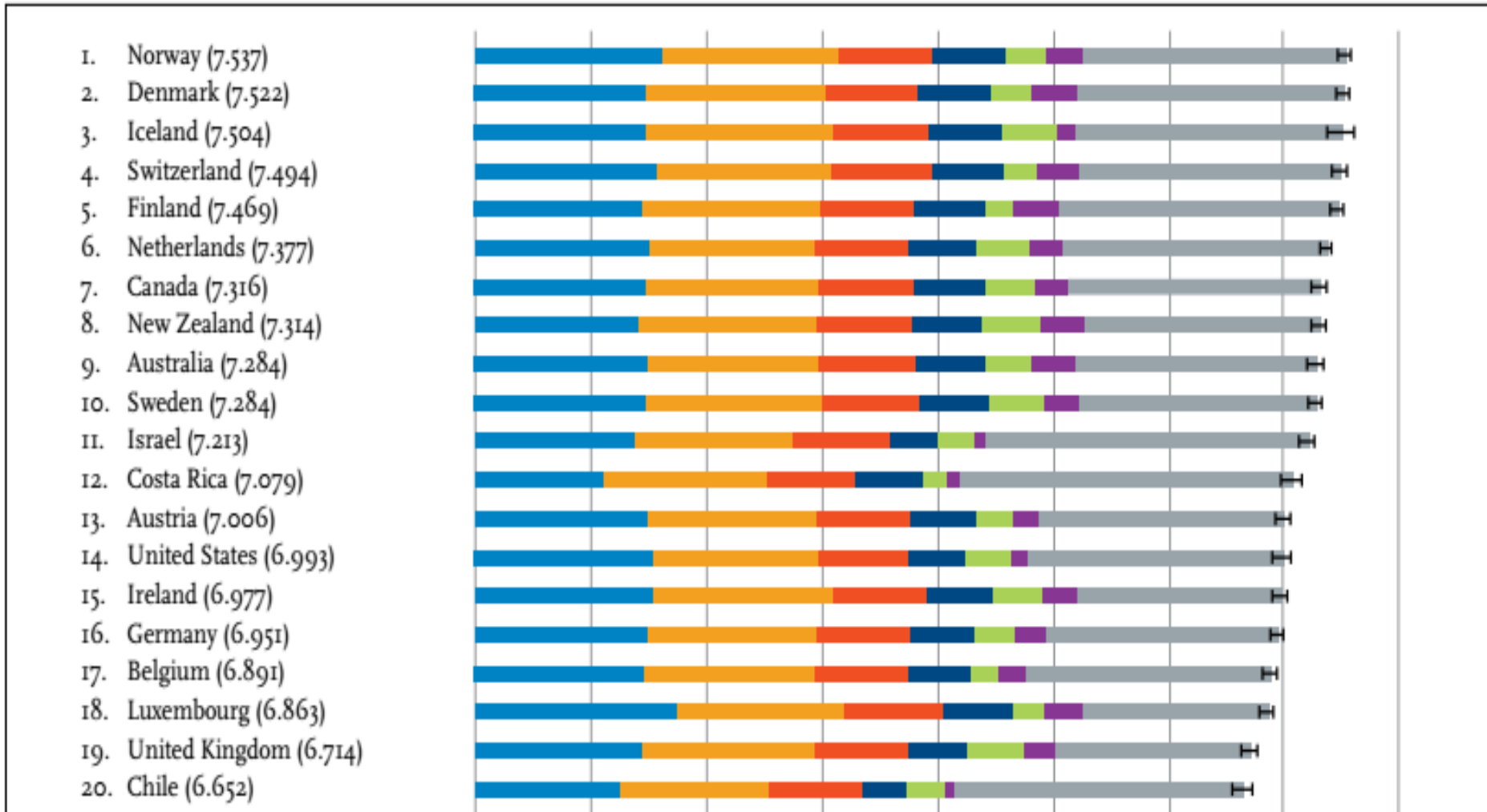
Women’s rights advocate

2004 Nobel Peace Prize Laureate

WORLD HAPPINESS REPORT 2017

<http://worldhappiness.report/wp-content/uploads/sites/2/2017/03/HR17.pdf>

Figure 2.2: Ranking of Happiness 2014-2016 (Part 1)



Muchas gracias!

